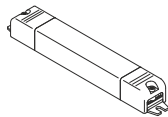


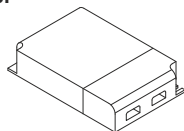
drivers

Codice
Articolo**DRIVERS a tensione costante**
DRIVERS constant voltage**0155****LED driver**
IN: 100 - 240V
OUT: 24V - 13W

15,8 x 2,2 x 2 cm



3,2 cm

SELV **DRIVERS DIMMERABILI a tensione costante**
DIMMABLE LED DRIVERS constant voltage**0717/DIM60****Dimmable driver**IN: 220 - 240V
OUT: 24V - 60W

12 x 7,6 x 2,2 cm

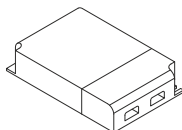


8 cm

SELV



PUSH

0717/DIM60/V**Dimmable driver**IN: 220 - 240V
OUT: 24V - 60W

12 x 7,6 x 2,2 cm



8 cm

SELV **1...10V**EGOLUCE s.r.l., via I. Newton 12 - 20016 Pero - Milano
telefono +39 02 339586.1 - fax. +39 02 3535112
e-mail: info@egoluce.com - http://www.egoluce.com

La presente scheda tecnica è di proprietà di EGOLUCE srl. Tutti i diritti sono riservati. Le fotografie, le descrizioni degli apparecchi, i disegni quotati ed i valori fotometrici menzionati sono a titolo indicativo e non costituiscono alcun impegno per la nostra società che si riserva di apportare, in qualsiasi momento e senza preavviso, tutte le modifiche che riterrà opportune.