



modello:
model:

MATITA

codice:
code:

1675

design:

Mati

anno - year:

2021

tipologia:

lampada a sospensione

typology:

suspension lamp

materiali:

corpo in estruso di alluminio, diffusore in policarbonato opale

materials:

structure in extruded aluminum, diffuser in opal polycarbonate

luce:

LED diretta

light:

LED direct

sorgente luminosa:

3 x 100 cm

light source:

/W LED 37,5W 4440lm 4000K CRI>90

/WW LED 37,5W 4050lm 3000K CRI>90

/XW LED 37,5W 3600lm 2700K CRI>90

grado IP - IP grade:

20

peso netto:

0,60 Kg

net weight:

finiture - finishes:

.02 nero

.02 black

marcatura:

CE

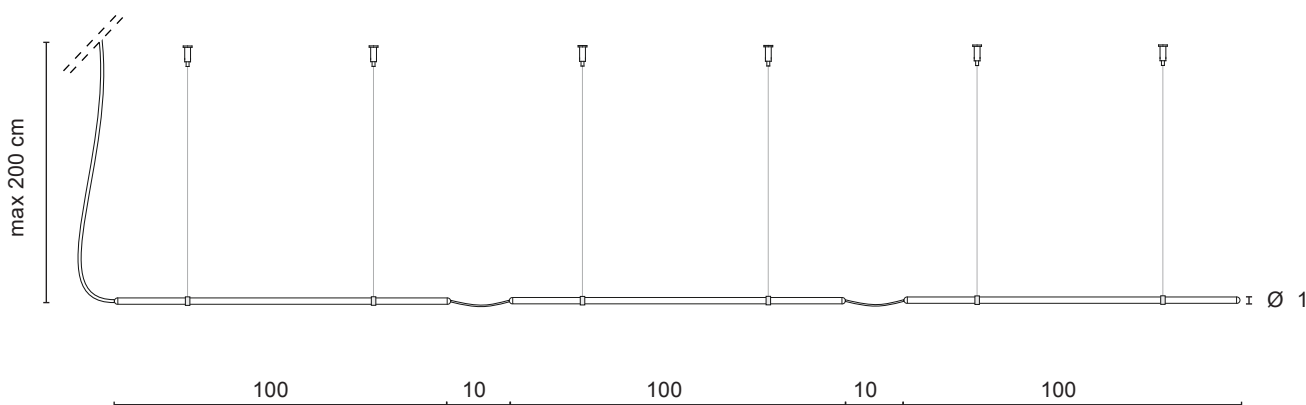
marking:

simboli costruttivi:



symbols:

Dimensioni - Dimensions



Kit di fissaggio a sospensione fornito con la lampada
Suspension fixing kit supplied with the lamp



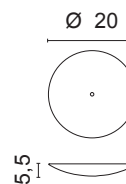
EGOLUCE s.r.l., via I. Newton 12 - 20016 Pero - Milano
telefono +39 02 339586.1 - fax. +39 02 3535112
e-mail: info@egoluce.com - http://www.egoluce.com

ROSONE COMPLETO DI DRIVER 60W
CEILING ROSE WITH DRIVER 60W

Code	W	Codici finiture - Finishes code
0990/60	60W	.01 Bianco - White
0990/60	60W	.02 Nero - Black

DIMMERAZIONE
DIMMING

PUSH		1...10 V	
/P	/V		
/P	/V		

50/60Hz 220-230V - **60W**

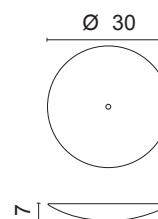
0,70 Kg

ROSONE COMPLETO DI DRIVER 100W
CEILING ROSE WITH DRIVER 100W

Code	W	Codici finiture - Finishes code
0990/100	100W	.01 Bianco - White
0990/100	100W	.02 Nero - Black

DIMMERAZIONE
DIMMING

PUSH		1...10 V		BALL	
/P	/V	/D			
/P	/V	/D			

50/60Hz 220-230V - **100W**

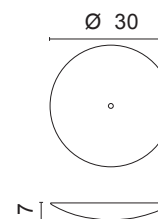
1,30 Kg

ROSONE COMPLETO DI DRIVER 150W
CEILING ROSE WITH DRIVER 150W

Code	W	Codici finiture - Finishes code
0990/150	150W	.01 Bianco - White
0990/150	150W	.02 Nero - Black

DIMMERAZIONE
DIMMING

PUSH		1...10 V		BALL	
/P	/V	/D			
/P	/V	/D			

50/60Hz 220-230V - **150W**

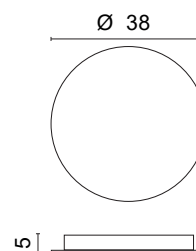
1,30 Kg

ROSONE COMPLETO DI DRIVER 200W (2x100W)
CEILING ROSE WITH DRIVER 200W (2x100W)

Code	W	Codici finiture - Finishes code
0990/200	200W	.01 Bianco - White
0990/200	200W	.02 Nero - Black x

DIMMERAZIONE
DIMMING

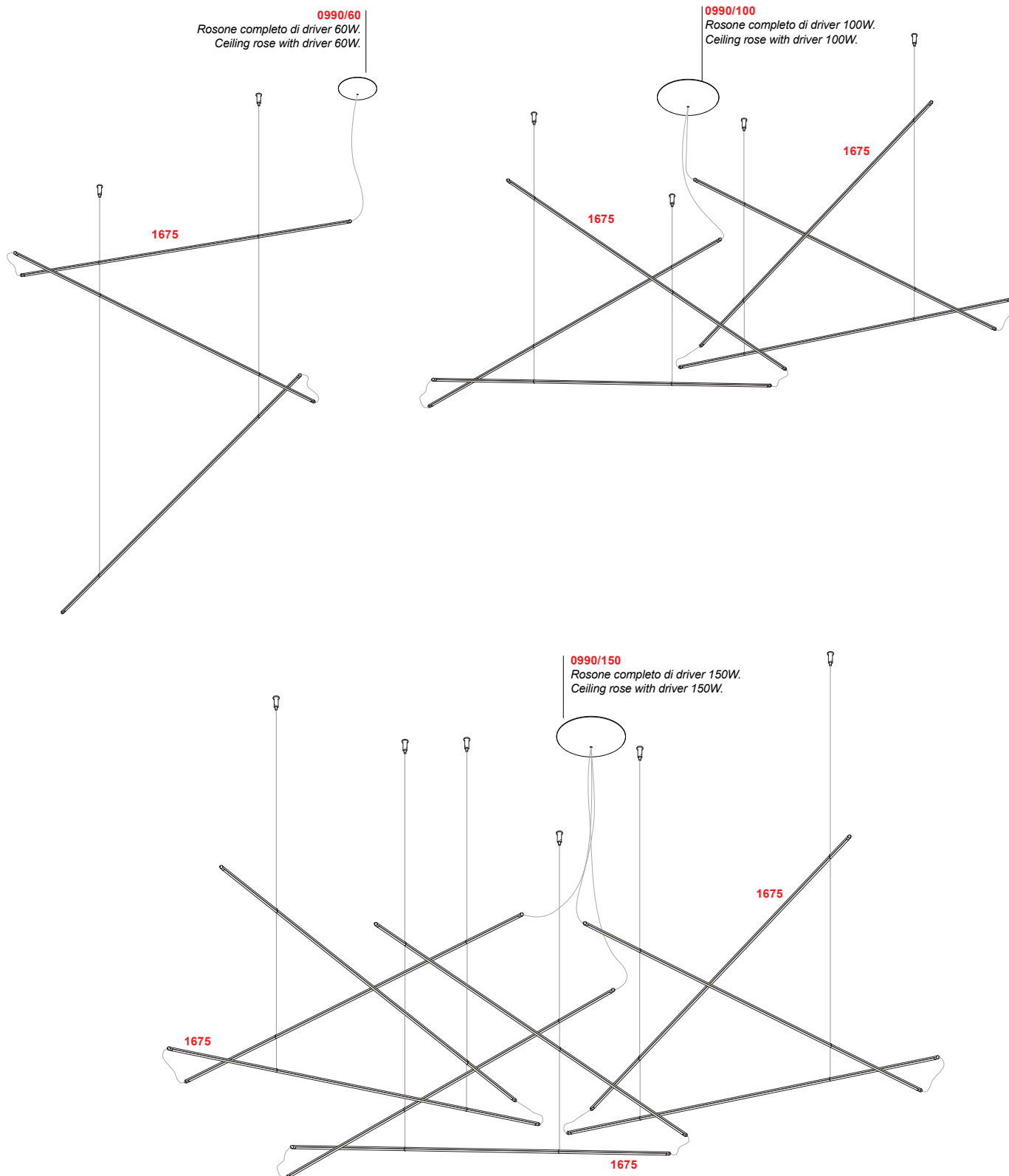
PUSH		1...10 V		BALL	
/P	/V	/D			
/P	/V	/D			

50/60Hz 220-230V - **200W**

2 Kg



EGOLUCE s.r.l., via I. Newton 12 - 20016 Pero - Milano
 telefono +39 02 339586.1 - fax. +39 02 3535112
 e-mail: info@egoluce.com - http://www.egoluce.com



Esempi di installazione multipla, la scelta del rosone è determinata dalla somma delle potenze delle singole lampade.
 Examples of multiple installation, the choice of the ceiling rose depends on total power consumption.



EGOLUCE s.r.l., via I. Newton 12 - 20016 Pero - Milano
 telefono +39 02 339586.1 - fax. +39 02 3535112
 e-mail: info@egoluce.com - http://www.egoluce.com

La presente scheda tecnica è di proprietà di EGOLUCE srl. Tutti i diritti sono riservati. Le fotografie, le descrizioni degli apparecchi, i disegni quotati ed i valori fotometrici menzionati sono a titolo indicativo e non costituiscono alcun impegno per la nostra società che si riserva di apportare, in qualsiasi momento e senza preavviso, tutte le modifiche che riterrà opportune. 10-0714