

alimentatori - drivers

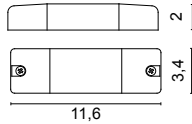
LED DRIVERS in corrente continua LED DRIVERS constant current

0128

Multipower LED driver

IN: 100 - 240V
OUT: 350 mA

1 Iris



11,6 x 3,4 x 2 cm  4 cm

SELV CLASS 2  

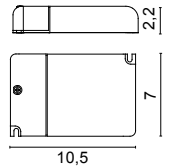
DRIVERS DIMMERABILI in corrente continua DIMMABLE LED DRIVERS constant current

0129 Dimmer LED

Multipower dimmable driver

IN: 110 - 240V
OUT: 350 mA

1 - 2 Iris



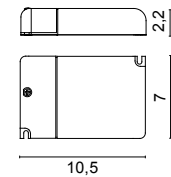
10,5 x 7 x 2,2 cm  7,2 cm SELV    




0129/DALI Dimmer LED

Multipower dimmable driver

IN: 110 - 240V
OUT: 350 mA

1 - 2 Iris



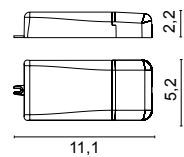
10,5 x 7 x 2,2 cm  7,2 cm SELV   

0141/DALI

LED driver

IN: 110 - 240V
OUT: 350 mA

1 - 2 Iris



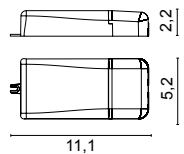
11,1 x 5,2 x 2,5 cm  5,5 cm   

0141/DIM

LED driver

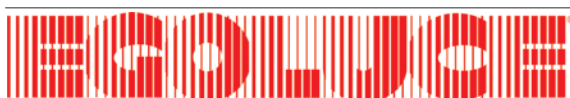
IN: 110 - 240V
OUT: 350 mA

1 - 2 Iris



Versione PUSH non sincronizzabile - PUSH version not synchronizable

11,1 x 5,2 x 2,5 cm  5,5 cm    



La presente scheda tecnica è di proprietà di EGOLUCE srl. Tutti i diritti sono riservati. Le fotografie, le descrizioni degli apparecchi, i disegni quotati ed i valori fotometrici menzionati sono a titolo indicativo e non costituiscono alcun impegno per la nostra società che si riserva di apportare, in qualsiasi momento e senza preavviso, tutte le modifiche che riterrà opportune.

EGOLUCE s.r.l, via I. Newton 12 - 20016 Pero - Milano
telefono +39 02 339586.1 - fax. +39 02 3535112
e-mail: info@egoluce.com - http://www.egoluce.com