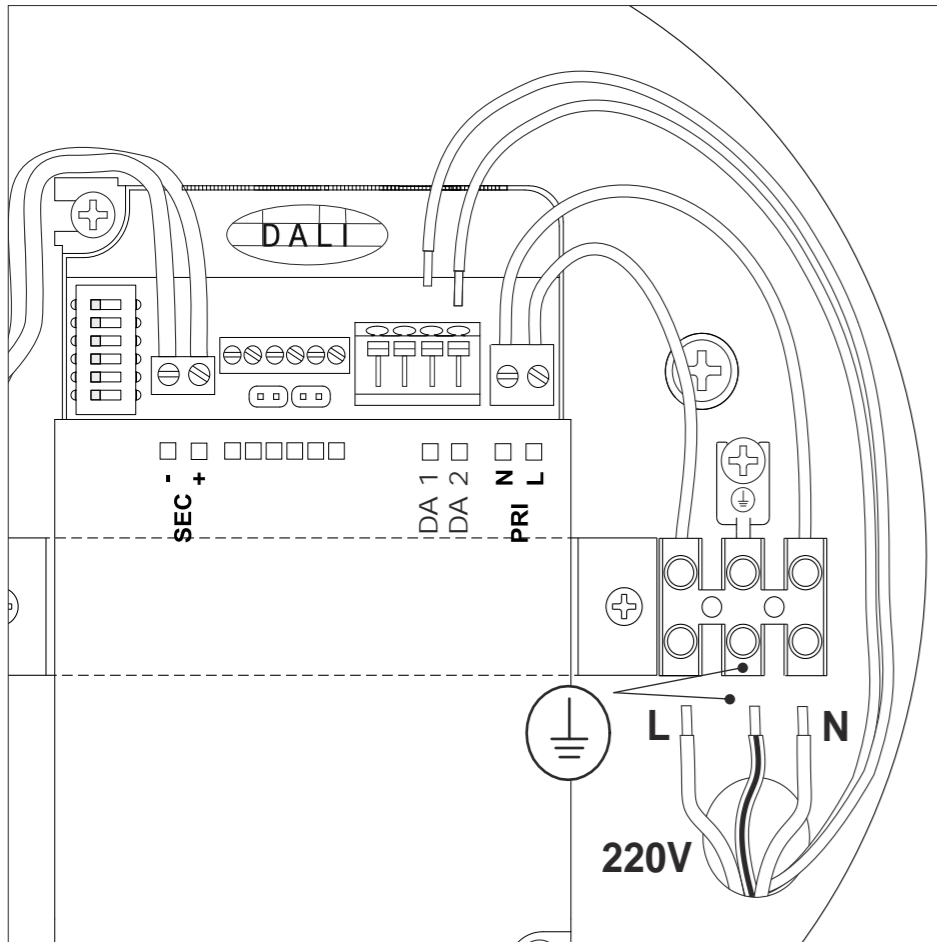
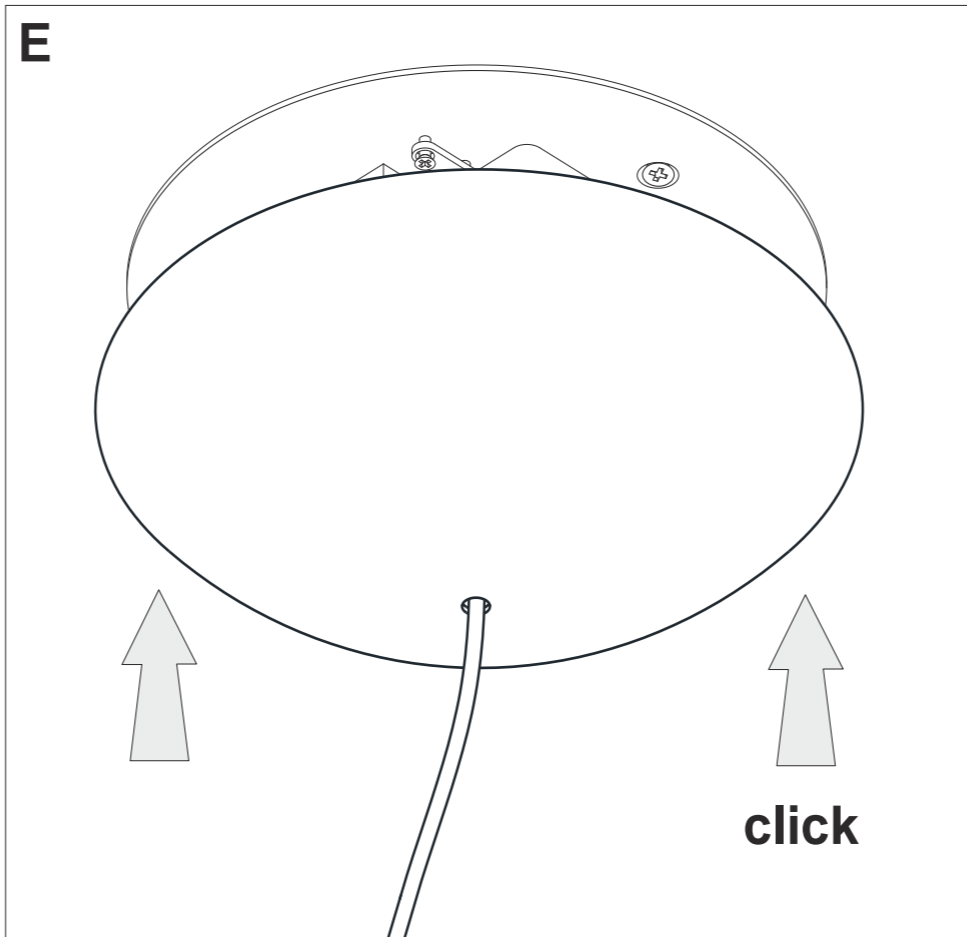


DALI



E



Rev 10-2017

BUREAU
Art. 1554
 design Mati

CE
 made in Italy

/W - LED 25,3W 4080lm 4000K
/WW - LED 25,3W 3880lm 3000K

Art.
0955.01 0955.02
 230V
 Rosone completo di alimentatore
Ceiling rose with converter

Art.
0955.01/DALI 0955.02/DALI
 230V
 Rosone completo di alimentatore **dimmerabile DALI PUSH**
*Ceiling rose with **dimmable DALI PUSH** converter*

Art.
0955.01/DIM 0955.02/DIM
 230V
 Rosone completo di alimentatore **dimmerabile PUSH 1...10V**
*Ceiling rose with **dimmable PUSH 1...10V** converter*



EGOLUCE s.r.l. - via I. Newton, 12 - 20016 Pero, Milano - Italy
 Tel. +39 02339586.1 - Fax +39 023535112 - www.egoluce.com info@egoluce.com

Solo l'uso corretto delle istruzioni garantisce la sicurezza dell'apparecchio: e' necessario conservarle
Disinserire la tensione prima di ogni intervento sull'apparecchio. L'installazione dev'essere
 effettuata da installatori qualificati. Per un corretto montaggio vedere lo schema allegato. Per
 garantire una corrente costante, tutti i led di un circuito devono essere collegati in serie, un eventuale
 collegamento in parallelo (quello comunemente usato per le lampadine alogene) distrugge i led in
 poco tempo. Il cavo d'alimentazione non può essere sostituito, nel caso fosse danneggiato sostituire
 immediatamente l'apparecchio Non dimmerabile.

This equipment is guaranteed only if used as indicated in these instructions: preserve this
 instructions.

Before any operation on this equipment, disconnect the power supply. Installation must be
 made by qualified persons. For a correct assembling see the here enclosed diagram. In order to
 grant a constant current, all leds must be connected in series, an eventual parallel connection
 commonly used for halogen lamps destroys the leds in a short time. Power supply cable of the
 device cannot be replaced, if the cable has been damaged the entire device shall be replaced
 immediately. Not dimmable.

La sécurité de l'appareil n'est garantie que par le respect des instructions suivantes il est nécessaire
 les conserver.

Disjoindre le courant de reseau avant tout operation sur l'appareil. Pour le montage suivre le
 schéma ici-joint. L'installation doit être effectuée par des installateurs qualifiés. Pour assurer un
 courant constant, toutes les led doivent être branchées en série, une éventuelle connexion en
 parallèle (comme on fait habituellement pour les lampes halogènes) détruirait les led à très court
 terme. Le câble d'alimentation ne peut pas être remplacé, si cela c'est endommagé il faut remplacer
 immédiatement l'entière appareil. Pas dimmable.

Nur bei Befolgung der nachfolgenden Anweisungen, ist die Sicherheit des Gerats gewährleistet
 aufbewahren sie bitte die anweisungen.

Abschalten die Netzspannung vor Ausweshlen der lampe. Der Einbau muss nur von
 qualifiziertem Installateur ausgeführt werden. Für eine einwandfrei Montage siehe Beigefutges. Um
 einen Konstantstrom zu haben, müssen led im Reihenanschluß sein, Eine Parallelschaltung, mit
 Halogenlampe gewöhnlich verwendet, würde nämlich die led in kurzer Zeit zerstören. Die
 Anschlussleitung des Gerätes kann nicht ersetzt werden. Bei Beschädigung des Kabels darf das
 komplettes Gerät sofort ersetzt werden. Nicht dimmbar.

Solamente el correcto cumplimiento de las instrucciones puede garantizar la seguridad del
 aparato:

es necesario cumplirlas. **Desconectar la tensión antes de cualquiera intervención en el
 aparato.**

La instalación debe ser hecha para personas cualificadas. Para un ensamblaje correcto, consultar
 el esquema adjunto. Para su funcionamiento con corriente constante, todos los led deben
 conectarse en serie. El cable de alimentación no puede ser remplazado, si resulta dañado se debe
 inmediatamente remplazar todo el aparato. No Regulables.



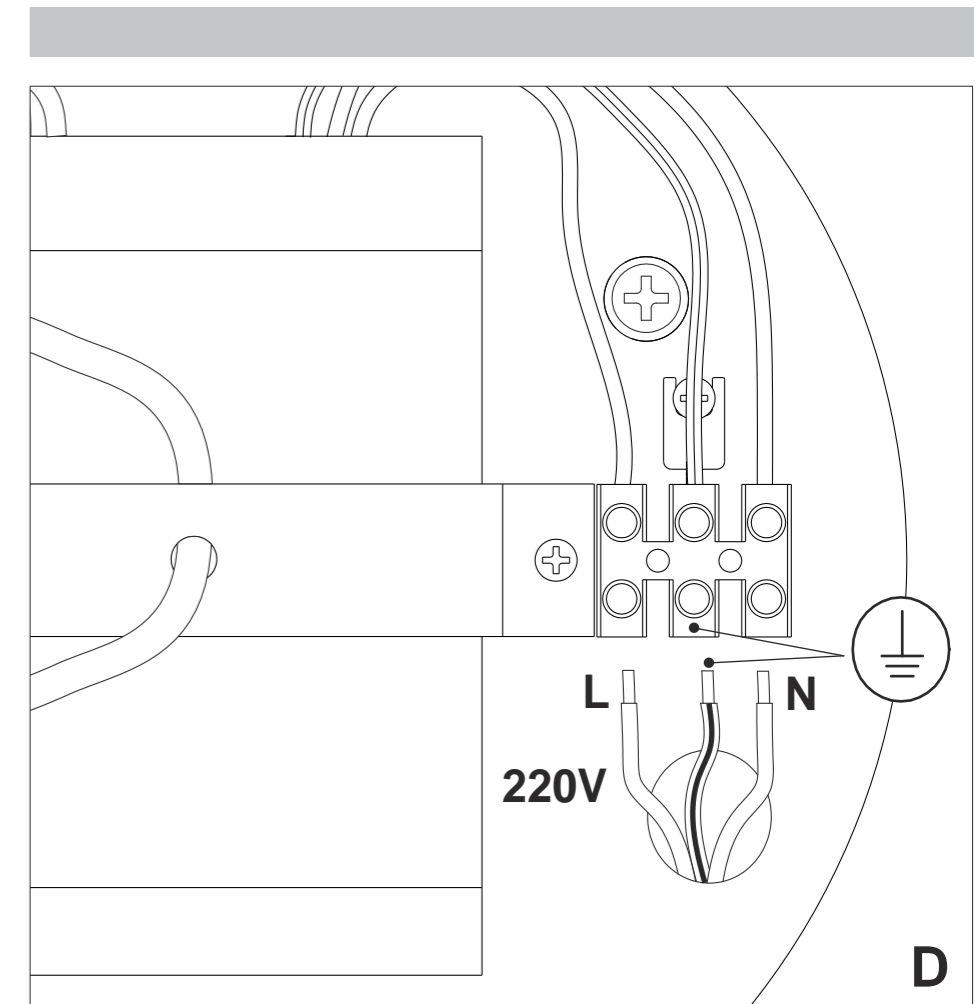
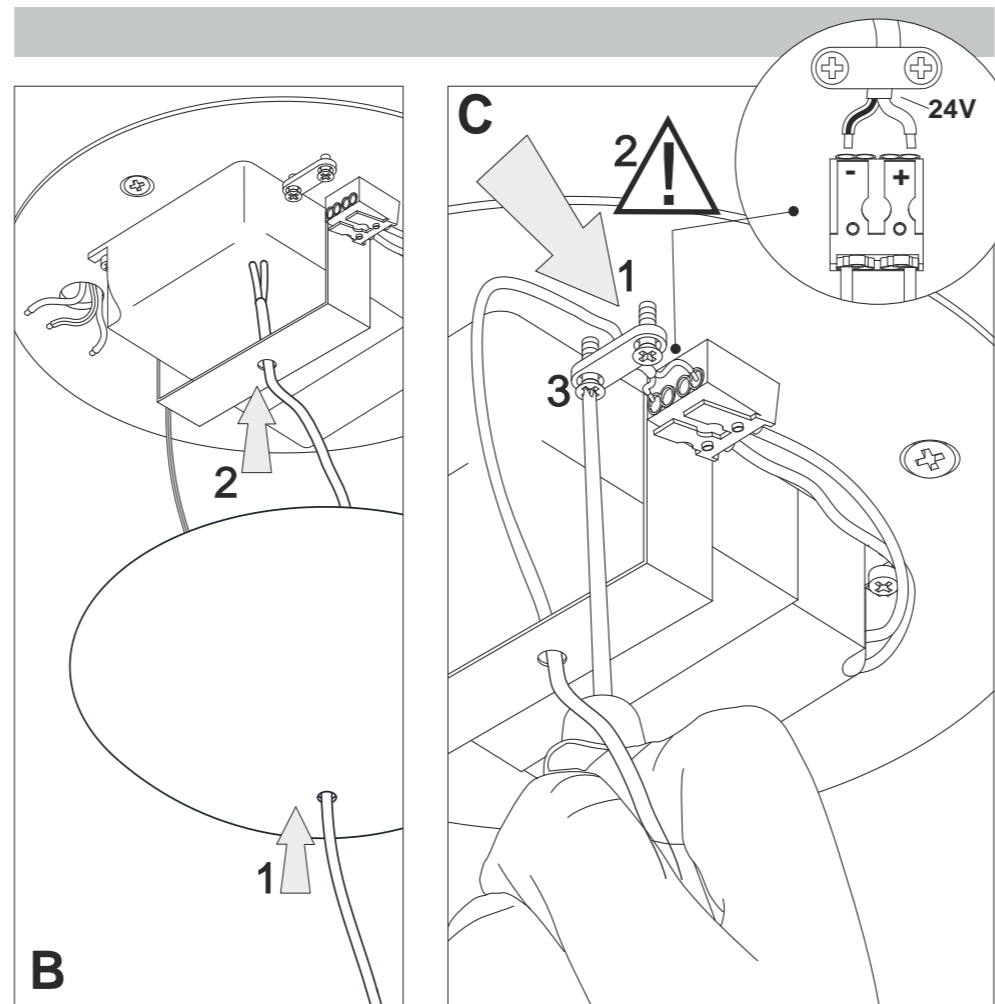
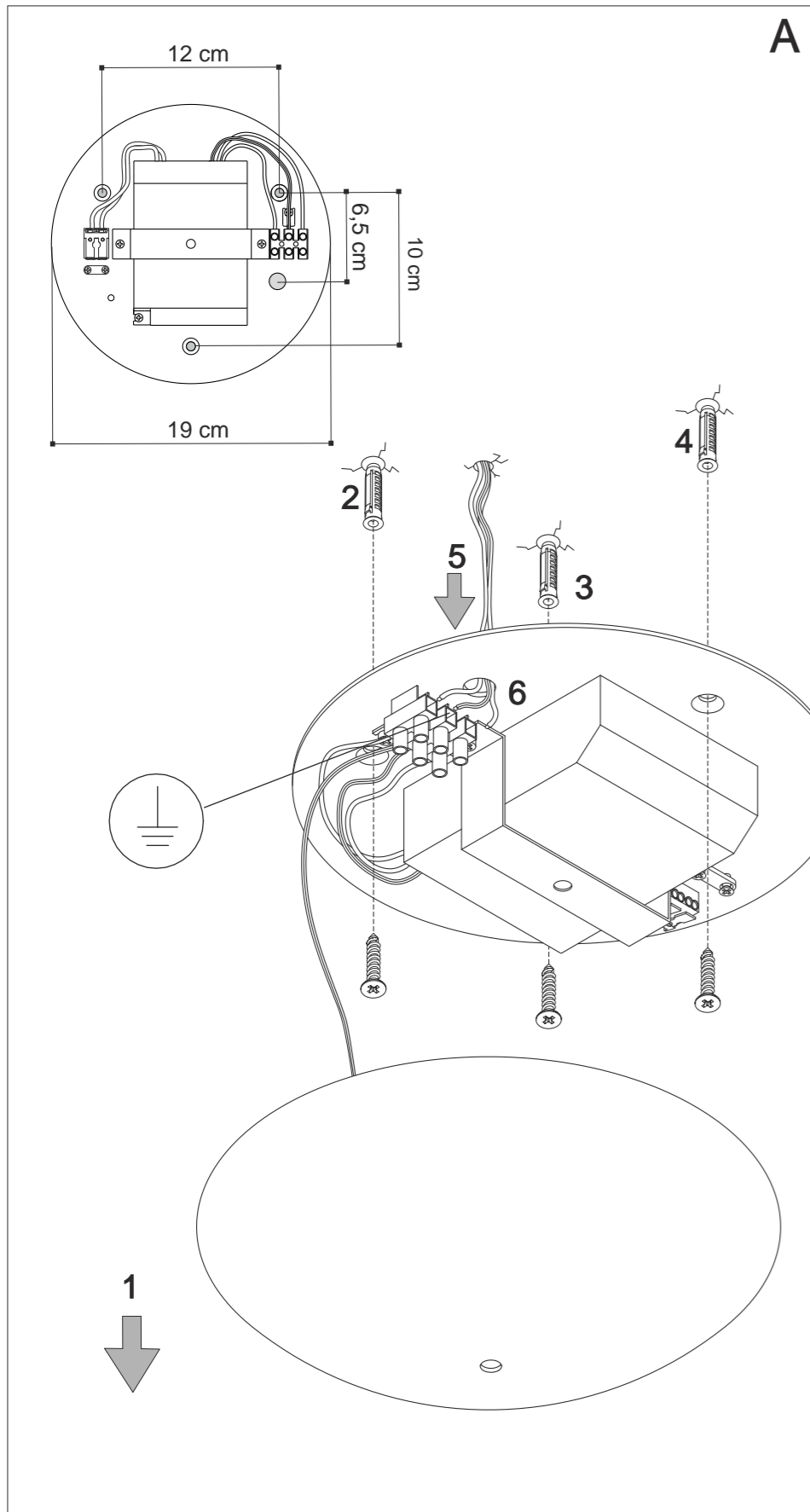
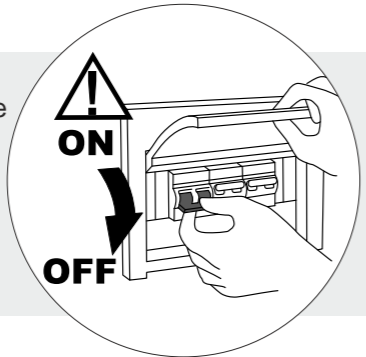
Questo prodotto non deve essere smaltito come rifiuto municipale misto, effettuare una
 raccolta separata.
 This product must not be discarded as the responsibility of the City sanitation department, it
 must be gathered together separately and discarded.
 Ce produit ne doit pas être mis avec les ordures municipales, il faut effectuer un
 ramassage séparé.
 Dieses Produkt darf nicht als Gemeindekehricht entsorgt werden. Entsorgung muss
 getrennt erfolgen.
 Este producto no puede ser desechado como basura municipal mixta, efectuar recogida
 selectiva.



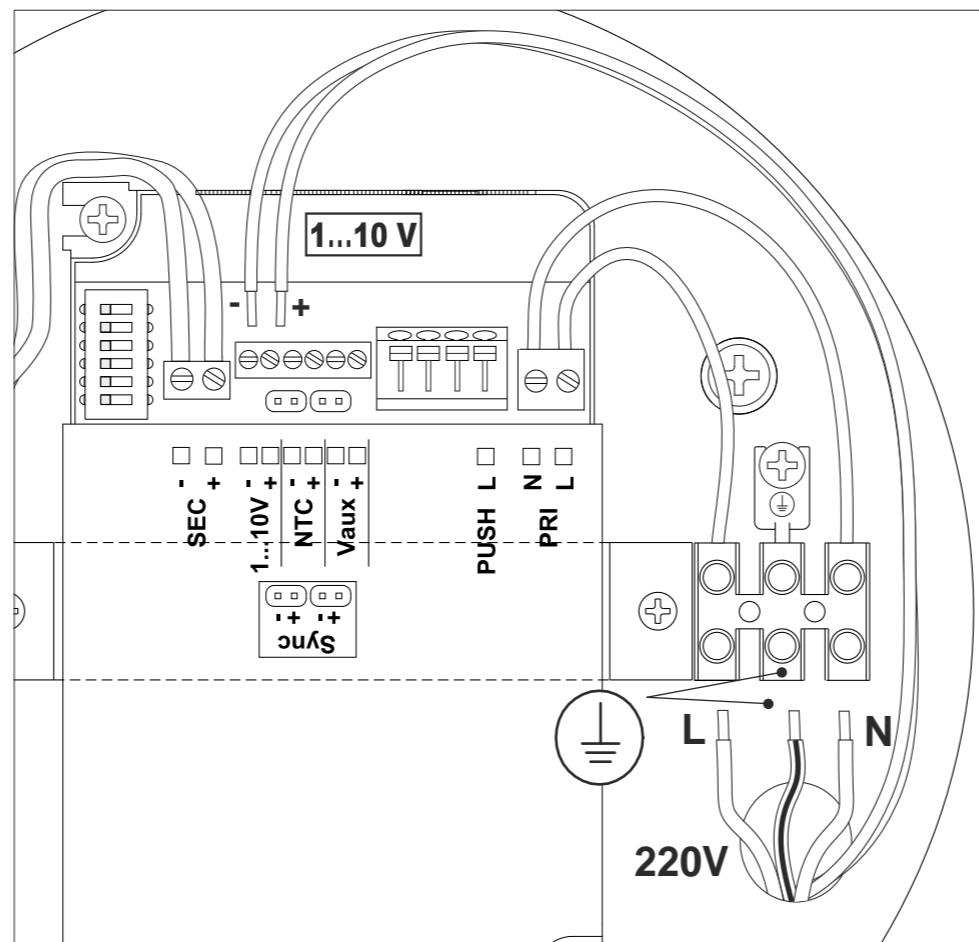
Apparecchio adatto ad essere installato su superfici normalmente infiammabili.
 Appareil pouvant être installé sur des surfaces normalement inflammables.
 Fixture ready for mouting on normally inflammable surfaces.
 Apparat, der auf normal entflammbare Oberflächen angebracht werden kann.
 Aparato idóneo para ser utilizado en superficies normalmente inflamables.

Per evitare di danneggiare il LED effettuare tutti i collegamenti prima di dare tensione
To avoid damages to LED unit all connection shall be made before to switch power on

Rispettare le polarità nel collegamento
Respect correct polarity when connecting



1...10 V



PUSH

