

Solo l'uso corretto delle istruzioni garantisce la sicurezza dell'apparecchio:
E' NECESSARIO CONSERVARLE
 Disinserire la tensione prima di ogni intervento sull'apparecchio. Per un corretto montaggio vedere lo schema allegato.

This equipment is guaranteed only if used as indicated in these instructions:
PRESERVE THIS INSTRUCTIONS
 Before any operation on this equipment, disconnect the power supply.
 For a correct assembling see the here enclosed diagram.

La sécurité de l'appareil n'est garantie que par le respect des instructions suivantes.
IL EST NECESSAIRE LES CONSERVER
 Disjoindre le courant de reseau avant tout operation sur l'appareil. Pour le montage suivre le schéma ici-joint.

Nur bei Befolgung der nachfolgenden Anweisungen, ist die Sicherheit des Gerats gewährleistet.
AUFBEWAHREN SIE BITTE DIE ANWEISUNGEN
 Abschalten die Netzspannung vor Ausweshlsen der lampe. Fur eine einwaldfrei Montage siehe Beigefutges.

Solamente el correcto cumplimiento de las instrucciones puede garantizar la seguridad del aparato:
ES NECESARIO CUMPLIRLAS.
 Desconectar la tensión antes de cualquiera intervención en el aparato. Para un ensamblaje correcto, consultar el esquema adjunto.

Rev 10 - 2019

LANCIA TONDA

design: P. Peperè



made in Italy

2513 LANCIA TONDA

Ø 35 cm

/W- LED 9,6W 1080lm 4000K CRI>90
 /WW- LED 9,6W 1020lm 3000K CRI>90
 /XW- LED 9,6W 960lm 2700K CRI>90

2514 LANCIA TONDA

Ø 50 cm

/W- LED 14W 1620lm 4000K CRI>90
 /WW- LED 14W 1530lm 3000K CRI>90
 /XW- LED 14W 1440lm 2700K CRI>90

3513 LANCIA TONDA

Ø 70 cm

/W- LED 20W 2268lm 4000K CRI>90
 /WW- LED 20W 2142lm 3000K CRI>90
 /XW- LED 20W 2016lm 2700K CRI>90

3514 LANCIA TONDA

Ø 100 cm

/W- LED 29W 3240lm 4000K CRI>90
 /WW- LED 29W 3060lm 3000K CRI>90
 /XW- LED 29W 2880lm 2700K CRI>90

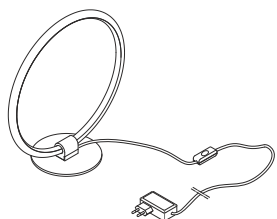
3515 LANCIA TONDA

Ø 150 cm

/W- LED 43W 4860lm 4000K CRI>90
 /WW- LED 43W 4590lm 3000K CRI>90
 /XW- LED 43W 4224lm 2700K CRI>90

	<p>Questo prodotto non deve essere smaltito come rifiuto municipale misto, effettuare una raccolta separata. This product must not be discarded as the responsibility of the City sanitation department, it must be gathered together separately and discarded. Ce produit ne doit pas être mis avec les ordures municipales, il faut effectuer un ramassage séparé. Dieses Produkt darf nicht als Gemeindekehricht entsorgt werden. Entsorgung muss getrennt erfolgen. Este producto no puede ser desechado como basura municipal mixta, efectuar recogida selectiva.</p>
	<p>Apparecchio adatto ad essere installato su superfici normalmente infiammabili. Appareil pouvant être installé sur des surfaces normalement inflammables. Fixture ready for mouting on normally inflammable surfaces. Aparat, der auf normal entflammbare Oberflächen angebracht werden kann. Aparato idóneo para ser utilizado en superficies normalmente inflamables.</p>
	<p>Apparecchio in Classe II, munito di isolamento doppio o rinforzato. Fixture on Class II, with double or reinforced insulation. Appareil en Classe II, équipé double d'isolation. Gerät, Klasse II, mit doppelter oder verstärkter Isolierung. Aparato de clase II, con aislamiento doble o reforzado.</p>

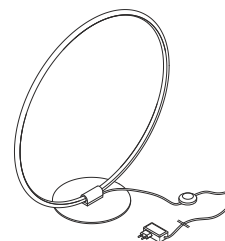




2513
Ø 35 cm



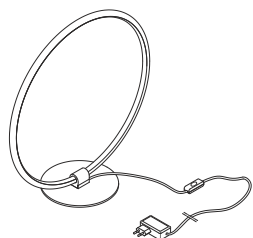
Dim **COMPLETA DI PUSH DIMM SU CAVO**
WITH PUSH DIMM ON CABLE



3513
Ø 70 cm



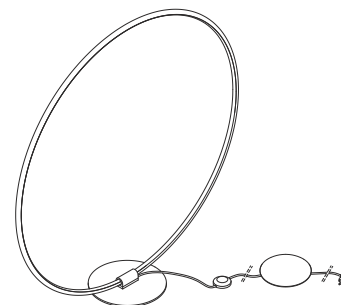
Dim **COMPLETA DI PUSH DIMM SU CAVO**
WITH PUSH DIMM ON CABLE



2514
Ø 50 cm



Dim **COMPLETA DI PUSH DIMM SU CAVO**
WITH PUSH DIMM ON CABLE



3514
Ø 100 cm



Dim **COMPLETA DI PUSH DIMM SU CAVO**
WITH PUSH DIMM ON CABLE

Regolazione della luce

Breve pressione per accendere e spegnere.

Pressione prolungata per regolare l'intensità luminosa. Il raggiungimento della massima intensità è segnalato da un singolo lampeggio.

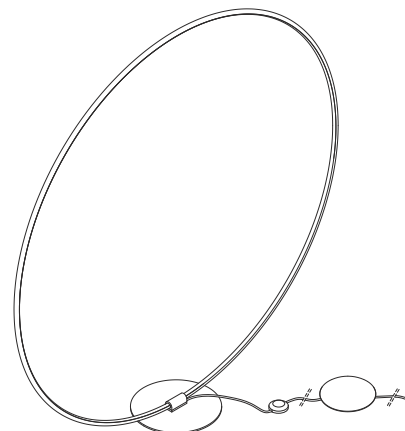
Per un nuovo comando di accensione, regolazione o spegnimento, rilasciare e dare nuovamente il comando desiderato.

Light regulation

Short push to turn on and off; longer push to dimm light intensity.

A single flashing indicates that max power has been reached .

To give a new input (on, off or dimming), release and push again for the new command.



3515
Ø 150 cm



Dim **COMPLETA DI PUSH DIMM SU CAVO**
WITH PUSH DIMM ON CABLE